

УПРАВЛЕНИЕ ФЕДЕРАЛЬНОЙ СЛУЖБЫ  
ГОСУДАРСТВЕННОЙ СТАТИСТИКИ  
ПО ХАБАРОВСКОМУ КРАЮ, МАГАДАНСКОЙ  
ОБЛАСТИ, ЕВРЕЙСКОЙ АВТОНОМНОЙ ОБЛАСТИ  
И ЧУКОТСКОМУ АВТОНОМНОМУ ОКРУГУ

# Оперативные итоги миграции населения Магаданской области

Январь-февраль 2022 года

# Оперативные итоги миграции населения

Магаданская область

Январь-февраль 2022 года

- 01 ОБЩИЕ ИТОГИ МИГРАЦИИ НАСЕЛЕНИЯ
- 02 ПРИБЫВШИЕ
- 03 ВЫБЫВШИЕ
- 04 МИГРАЦИЯ В ПРЕДЕЛАХ РОССИИ
- 05 ОБЩИЕ ИТОГИ МИГРАЦИИ ПО МУНИЦИПАЛЬНЫМ ОБРАЗОВАНИЯМ



# ОБЩИЕ ИТОГИ МИГРАЦИИ НАСЕЛЕНИЯ

ЧЕЛОВЕК

2022 ГОД

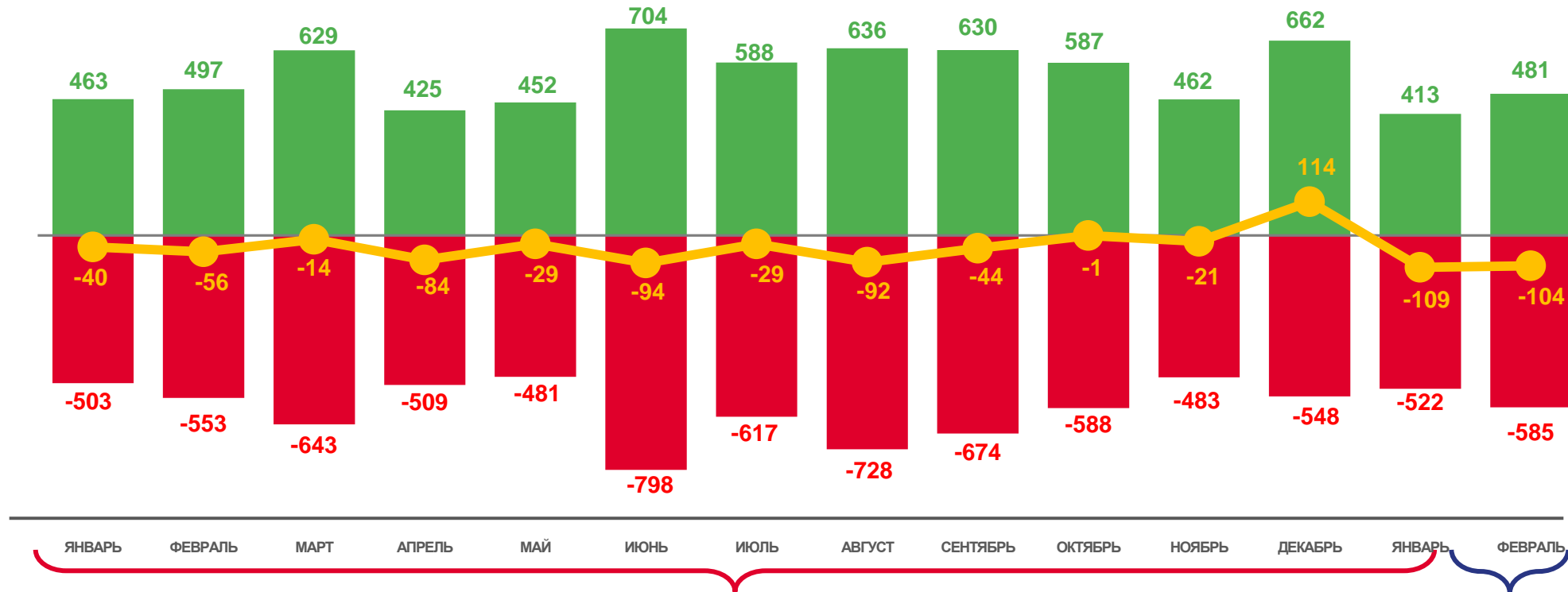
Январь-февраль

**-213**

ЧЕЛОВЕК

**-95,8**

В РАСЧЕТЕ  
НА 10000 ЧЕЛОВЕК



2021

2022



Число прибывших



Число выбывших



Миграционный прирост





# ПРИБЫВШИЕ В МАГАДАНСКУЮ ОБЛАСТЬ

ЧЕЛОВЕК

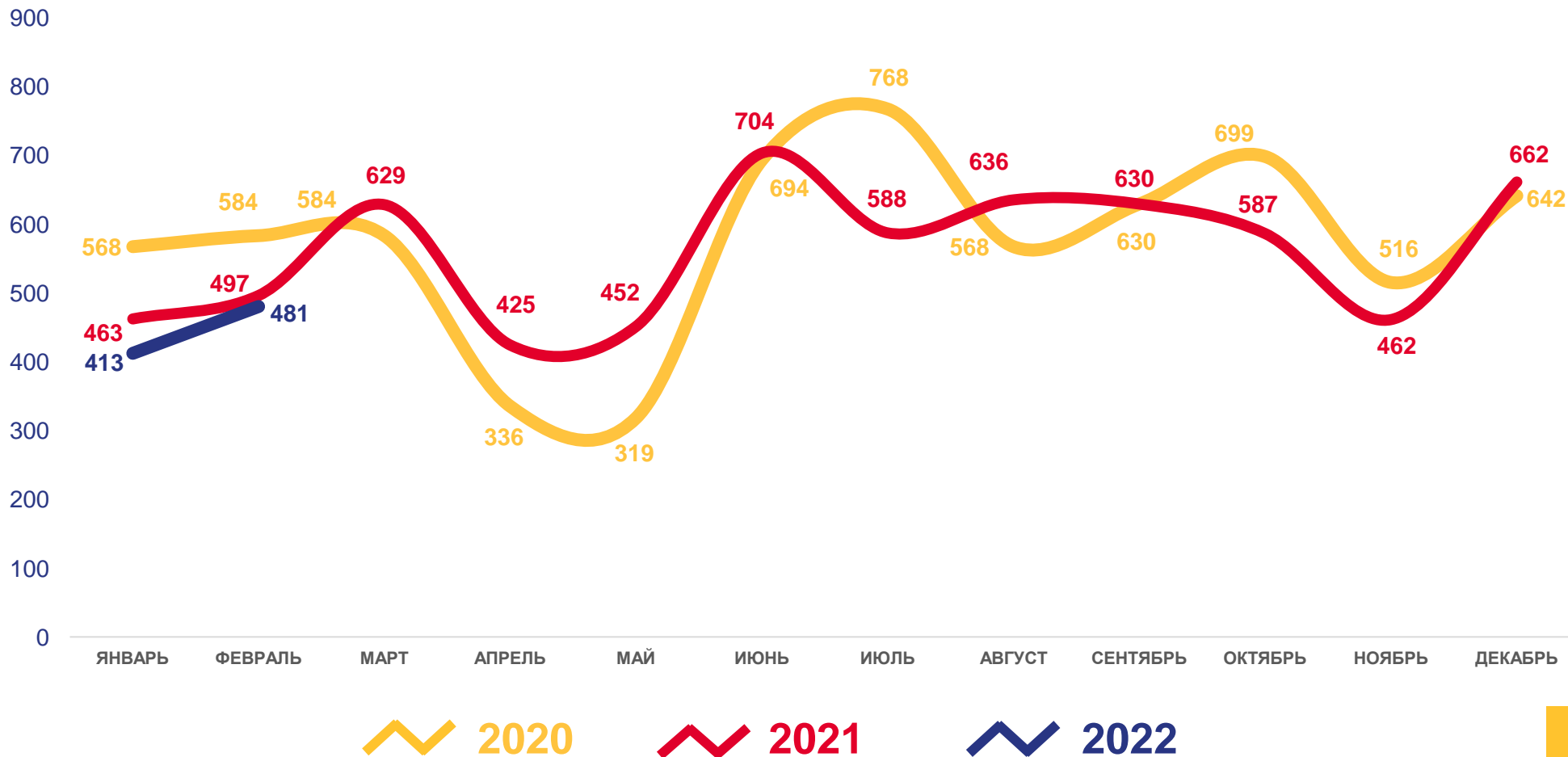
2022 ГОД

Январь-февраль

**894**  
ЧЕЛОВЕК

**401,9**

В РАСЧЕТЕ  
НА 10000 ЧЕЛОВЕК





# ВЫБЫВШИЕ ИЗ МАГАДАНСКОЙ ОБЛАСТИ

ЧЕЛОВЕК

2022 ГОД

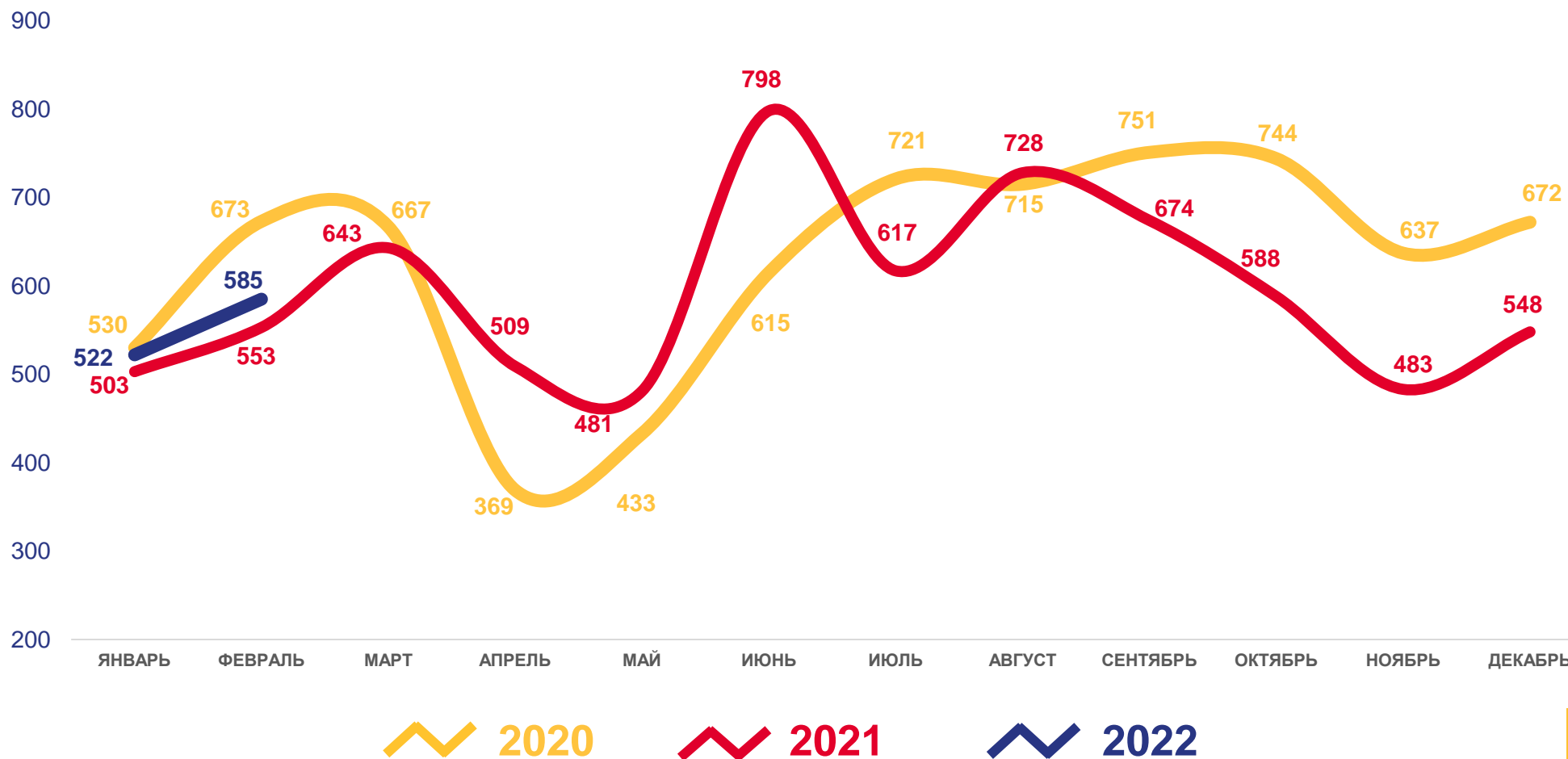
Январь-февраль

1107

ЧЕЛОВЕК

497,7

В РАСЧЕТЕ  
НА 10000 ЧЕЛОВЕК





# МИГРАЦИЯ В ПРЕДЕЛАХ РОССИИ

ЧЕЛОВЕК

2022 ГОД

Январь-февраль

711

Прибыло

841

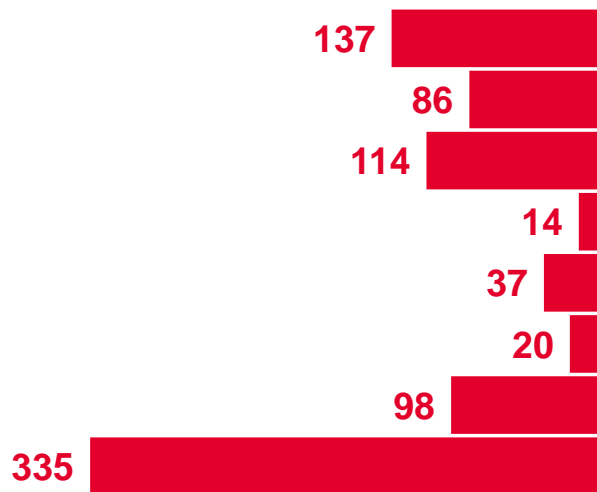
Выбыло

-130

Миграционный прирост, снижение

77,6% перемещений  
в пределах России

## Выбывшие



## Прибывшие



Миграционный прирост, снижение\*

\* Большинство перемещений с другими регионами



# ОБЩИЕ ИТОГИ МИГРАЦИИ ПО МУНИЦИПАЛЬНЫМ ОБРАЗОВАНИЯМ ЧЕЛОВЕК



## ПРИБЫВШИЕ



## ВЫБЫВШИЕ



## МИГРАЦИОННЫЙ ПРИРОСТ

